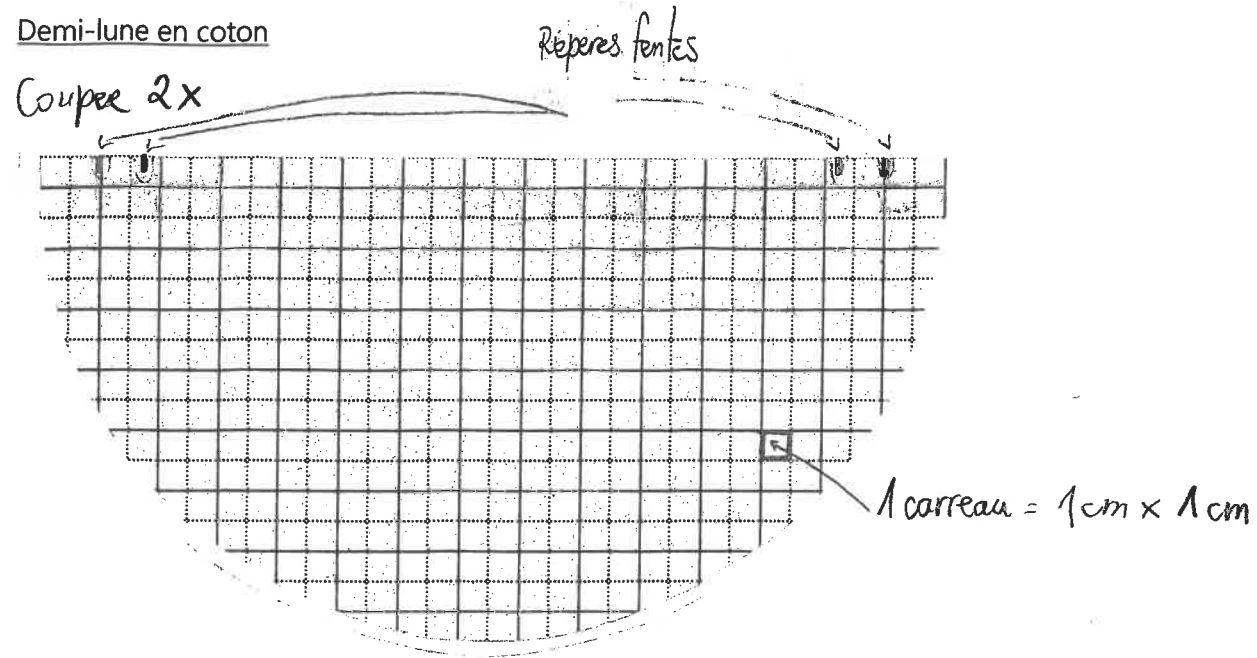


Savonnette au sec

Le patron (valeurs de couture comprises) :

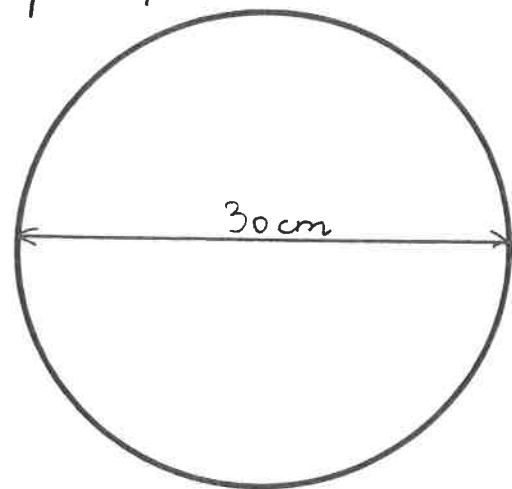
Demi-lune en coton

Couper 2x



Disque en pull

Couper 1x



Niveau de difficulté : $\times$$\times$

Les fournitures :

35 cm de coton sur 140 cm (ou 1 minicoupon de coton)

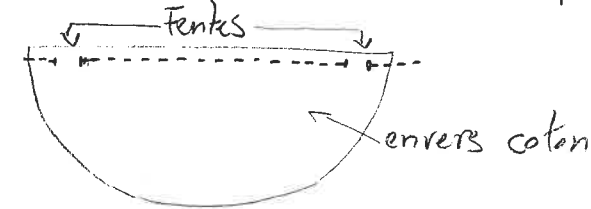
35 cm de pull sur 140 cm (ou 1 coupon de pull)

1,90m de cordon de 4 mm de diamètre

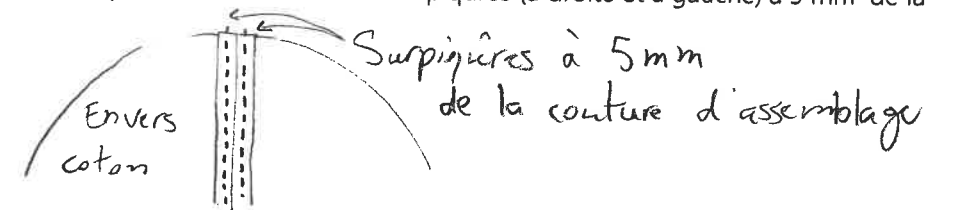
• **Confection du sac**

Assembler les deux demi-lunes en coton endroit contre endroit.

Coudre à 1 cm du bord entre chaque repère. Bien arrêter les coutures par plusieurs points avant/ arrière.



Retourner sur l'envers, ouvrir la couture. Repasser et effectuer deux surpiqûres (à droite et à gauche) à 5 mm de la couture d'assemblage.



Assembler endroit contre endroit le disque en coton avec le disque en pull. Coudre tout autour à 1 cm du bord. Veiller à laisser une ouverture de 5 cm afin de pouvoir retourner l'ouvrage. Retourner sur l'endroit fermer l'ouverture par un point invisible main ou une piqûre nervure.



Réaliser une première surpiqûre tout autour du disque à 1 cm du bord. Puis une seconde à 1,5 cm de la première.

Couper le cordon en deux et le glisser dans la coulisse en faisant le tour complet du sac (entre les deux surpiqûres). Passer par chaque fente. Nouer les deux extrémités de la cordelette de chaque côté.

